

## Kurzversion

Detaillierte Informationen können dem Geschäftsbericht 2023  
(<https://www.veskapk.ch/finanzwissen/#berichte>)  
entnommen werden.



## Bilanz

	2023 CHF	2022 CHF
<b>Aktiven</b>		
Vermögensanlagen	1'725'961'745	1'672'399'594
Aktive Rechnungsabgrenzung	124'253	2'210'468
Aktiven aus Versicherungsverträgen	12'018'775	4'219'126
<b>Total Aktiven</b>	<b>1'738'104'773</b>	<b>1'678'829'188</b>
<b>Passiven</b>		
Verbindlichkeiten	32'772'277	20'004'824
Passive Rechnungsabgrenzung	65'690	562'602
Arbeitgeber-Beitragsreserven	7'765'032	9'667'310
Vorsorgekapitalien und technische Rückstellungen	1'538'924'385	1'513'356'116
Wertschwankungsreserven	158'567'389	135'228'336
Stiftungskapital	10'000	10'000
Freie Mittel	0	0
<b>Total Passiven</b>	<b>1'738'104'773</b>	<b>1'678'829'188</b>

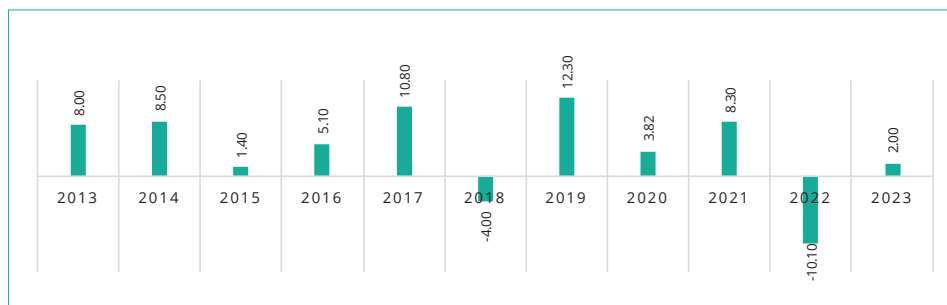
## Betriebsrechnung

	2023 CHF	2022 CHF
Ordentliche und übrige Beiträge und Einlagen	76'517'616	76'430'030
Eintrittsleistungen	88'495'947	83'437'165
Reglementarische Leistungen	-60'017'110	-42'086'742
Austrittsleistungen	-91'961'948	-88'182'927
Bildung Vorsorgekapitalien, Bildung / Auflösung techn. Rückstellungen, Verzinsung und Veränd. AG-Beitragsreserven	-13'266'701	-90'336'887
Ertrag aus Versicherungsleistungen	362'001	760'062
Versicherungsaufwand / Beiträge an Sicherheitsfonds davon 8'094'130 für Rückversicherung (Vorjahr 6'713'131)	-8'440'647	-7'077'342
Netto-Ergebnis aus dem Versicherungsteil	-8'310'842	-67'056'641
Netto-Ergebnis aus Vermögensanlagen	33'424'706	-186'905'142
Sonstiger Ertrag	11'543	518
Sonstiger Aufwand	-2'561	0
Verwaltungsaufwand	-1'783'792	-1'917'568
Ergebnis vor Veränderung Wertschwankungsreserven	23'339'053	-255'878'833
Entnahme / Zuweisung Wertschwankungsreserven	-23'339'053	255'878'833
<b>Aufwand-/Ertragsüberschuss</b>	<b>0</b>	<b>0</b>

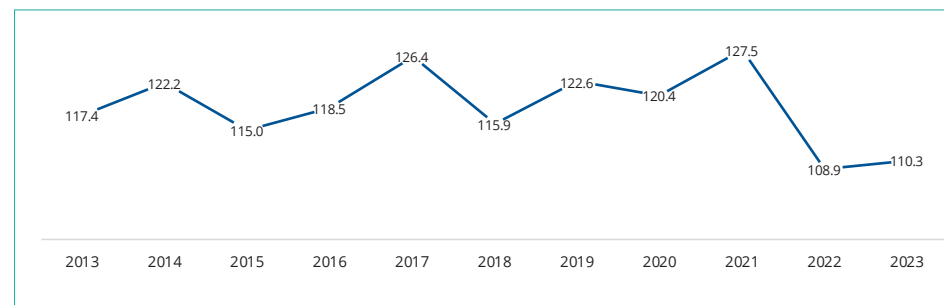
## Entwicklung Vorsorgekapitalien, Verzinsung, Deckungsgrad, Performance

Jahr	Vorsorgekapital Aktive	Vorsorgekapital Rentner	Verzinsung Sparkapital	Verzinsung BVG	Technischer Zinssatz	Deckungsgrad	Performance
2013	491'582	186'785	2.500	1.50	3.00	117.4	8.00
2014	530'354	202'955	3.000	1.75	3.00	122.2	8.50
2015	576'085	229'537	4.000	1.75	2.50	115.0	1.40
2016	611'868	255'628	1.875	1.25	2.50	118.5	5.10
2017	708'354	295'666	2.250	1.00	2.25	126.4	10.80
2018	755'161	316'484	4.500	1.00	2.25	115.9	-4.00
2019	786'652	388'802	2.250	1.00	2.25	122.6	12.30
2020	814'653	433'693	2.250	1.00	1.50	120.4	3.82
2021	845'250	459'359	1.750	1.00	1.50	127.5	8.30
2022	883'394	479'023	3.750	1.00	1.50	108.9	-10.10
2023	925'333	510'549	2.000	1.00	1.50	110.3	2.00

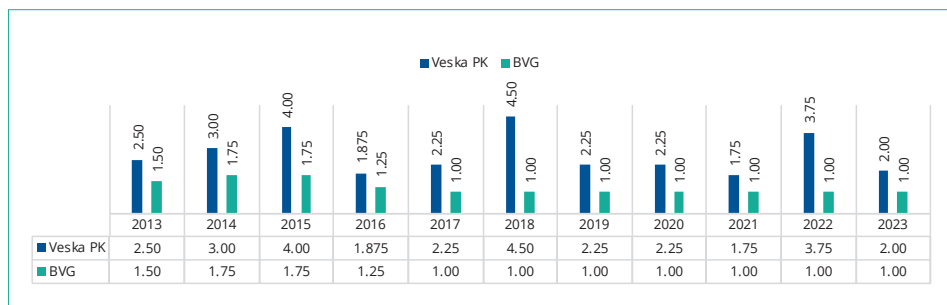
Entwicklung Performance in %



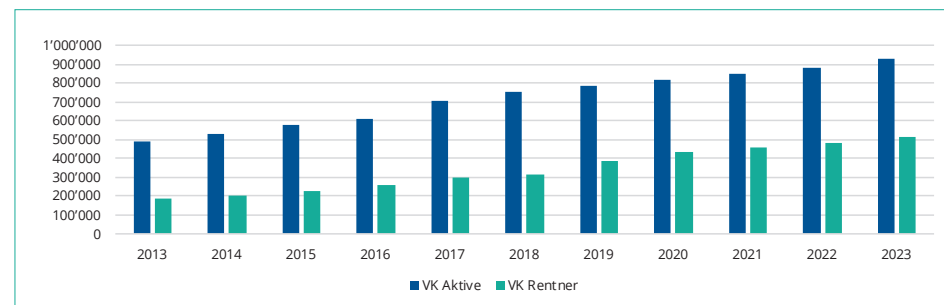
Entwicklung Deckungsgrad in %



Entwicklung Verzinsung Sparkapital & BVG in %



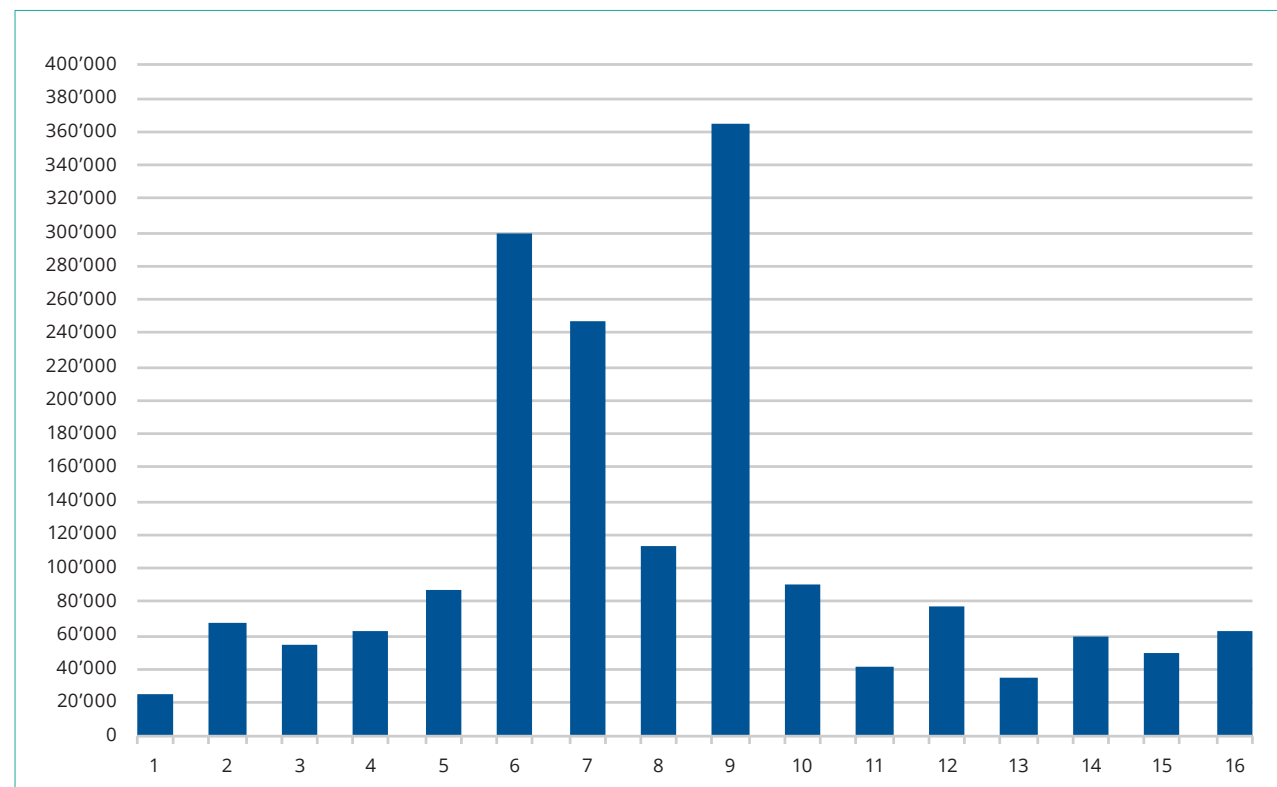
Entwicklung Vorsorgekapital Aktive und Rentner in Mio. CHF



## Anlagekategorien per 31.12.2023

	Mio. CHF	%
1 Flüssige Mittel, TA, Mobiliar	24'904.7	1.4%
2 Oblig./Forderungen in CHF	67'415.6	3.9%
3 Oblig. Fremdwahrung	54'362.6	3.1%
4 Hypotheken	62'449.8	3.6%
5 Wandelanleihen	87'034.3	5.0%
6 Aktien Schweiz	299'483.3	17.2%
7 Aktien Ausland	247'417.4	14.2%
8 Aktien Emerging Markets	113'355.4	6.5%
9 Immobilien Schweiz	365'220.1	21.0%
10 Immobilien Ausland	91'134.6	5.2%
11 Infrastruktur	40'603.3	2.3%
12 Private Equity	77'619.0	4.5%
13 Rohstoffe	35'153.0	2.0%
14 Insur. Linked Securities, ILS	59'227.9	3.4%
15 Senior Secured Loans	49'690.3	2.9%
16 Hedge Funds	63'033.5	3.6%
<b>Total</b>	<b>1'738'104.8</b>	<b>100.0%</b>

Anlagekategorien in Mio. CHF



## Organe per 31.12.2023

### Stiftungsrat und Anlagekommission (AK)

Schucan, Lucian, Zuoz; (P SR, AK)	Spital Oberengadin, Samedan	AG-Vertreter
Speck, Guido, Kehrsatz; (VP SR)	Lindenhofgruppe, Bern	AG-Vertreter
Eggimann, Yvonne, Grafenried	SBK, Bern	AN-Vertreterin
Fischer, Catherine, Riedholz	Privatklinik Wyss, Münchenbuchsee	AN-Vertreterin
Mayer, Michael, Oberwil	Spitex Basel, Basel	AN-Vertreter
Roman, Dajan, Chur	Kantonsspital Graubünden, Chur	AG-Vertreter

(P) = Präsident Stiftungsrat, Anlagekommission

(VP) = Vizepräsident Stiftungsrat

## Geschäftsstelle, Experte, Revisionsstelle, Aufsichtsbehörde, Internet

<b>Geschäftsstelle</b>	Veska Pensionskasse Jurastrasse 9 5000 Aarau
<b>Experte für die berufliche Vorsorge</b>	Deprez Experten AG, Zürich
<b>Revisionsstelle</b>	thv AG, Aarau
<b>Aufsichtsbehörde</b>	BVG- und Stiftungsaufsicht Aargau (BVSA), Aarau
<b>Internetadresse</b>	<a href="http://www.veskapk.ch">www.veskapk.ch</a>