

Version abrégée

Vous trouverez des informations plus détaillées dans le rapport d'activité 2023 (<https://www.veskapk.ch/fr/connaissances-financieres/#rapports>).



Caisse de pension Veska
Jurastrasse 9
5000 Aarau
062 824 63 79
info@veskapk.ch
www.veskapk.ch

Bilan

	2023 CHF	2022 CHF
Actifs		
Placements de fortune	1'725'961'745	1'672'399'594
Compte de régularisation actif	124'253	2'210'468
Actifs issus des contrats d'assurance	12'018'775	4'219'126
Total actifs	1'738'104'773	1'678'829'188
Passifs		
Engagements	32'772'277	20'004'824
Compte de régularisation passif	65'690	562'602
Réserves de cotisations de l'employeur	7'765'032	9'667'310
Capitaux de prévoyance et provisions techniques	1'538'924'385	1'513'356'116
Réserves de fluctuation de valeur	158'567'389	135'228'336
Capital de fondation	10'000	10'000
Fonds libres	0	0
Total passifs	1'738'104'773	1'678'829'188

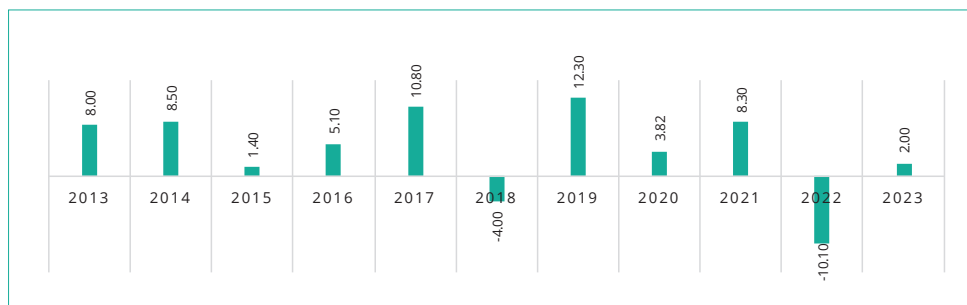
Compte d'exploitation

	2023 CHF	2022 CHF
Cotisations et apports ordinaires et autres	76'517'616	76'430'030
Prestations d'entrée	88'495'947	83'437'165
Prestations réglementaires	-60'017'110	-42'086'742
Prestations de sortie	-91'961'948	-88'182'927
Constitution capitaux de prévoyance, constitution / dissolution provisions techniques, rémunération et variation réserves de cotisations de l'employeur	-13'266'701	-90'336'887
Produit des prestations d'assurance	362'001	760'062
Charges d'assurance / contributions au fonds de garantie dont 8'094'130 pour la réassurance (année précédente 6'713'131)	-8'440'647	-7'077'342
Résultat net issu de la part assurance	-8'310'842	-67'056'641
Résultat net issu des placements de fortune	33'424'706	-186'905'142
Autres revenus	11'543	518
Autres charges	-2'561	0
Charges administratives	-1'783'792	-1'917'568
Résultat avant variation réserves de fluctuation de valeur	23'339'053	-255'878'833
Prélèvement / attribution réserves de fluctuation de valeur	-23'339'053	255'878'833
Excédent de charges/revenus	0	0

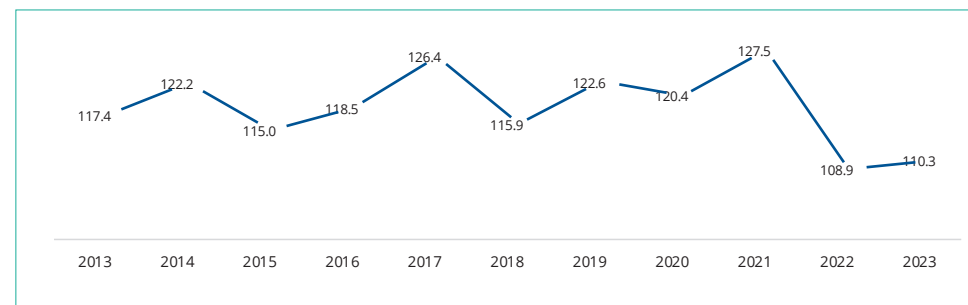
Évolution capitaux de prévoyance, rémunération, taux de couverture, performance

Année	Capital de prévoyance assurés actifs	Capital de prévoyance bénéficiaires de rentes	Rémunération capital de prévoyance	Rémunération LPP	Taux d'intérêt technique	Taux de couverture	Performance
2013	491'582	186'785	2,500	1,50	3,00	117,4	8,00
2014	530'354	202'955	3,000	1,75	3,00	122,2	8,50
2015	576'085	229'537	4,000	1,75	2,50	115,0	1,40
2016	611'868	255'628	1,875	1,25	2,50	118,5	5,10
2017	708'354	295'666	2,250	1,00	2,25	126,4	10,80
2018	755'161	316'484	4,500	1,00	2,25	115,9	-4,00
2019	786'652	388'802	2,250	1,00	2,25	122,6	12,30
2020	814'653	433'693	2,250	1,00	1,50	120,4	3,82
2021	845'250	459'359	1,750	1,00	1,50	127,5	8,30
2022	883'394	479'023	3,750	1,00	1,50	108,9	-10,10
2023	925'333	510'549	2,000	1,00	1,50	110,3	2,00

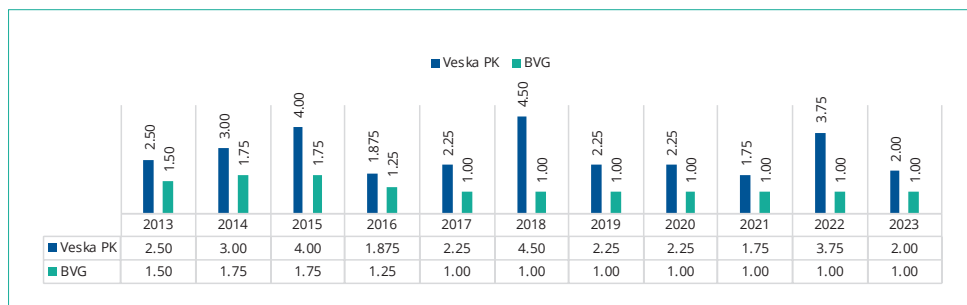
Évolution performance en %



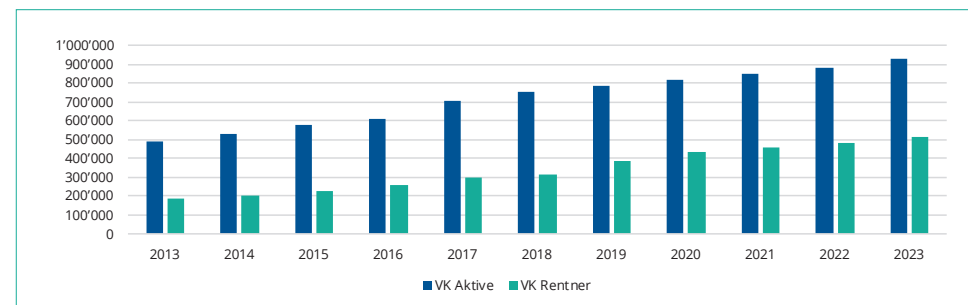
Évolution taux de couverture en %



Évolution rémunération capital de prévoyance et LPP en %



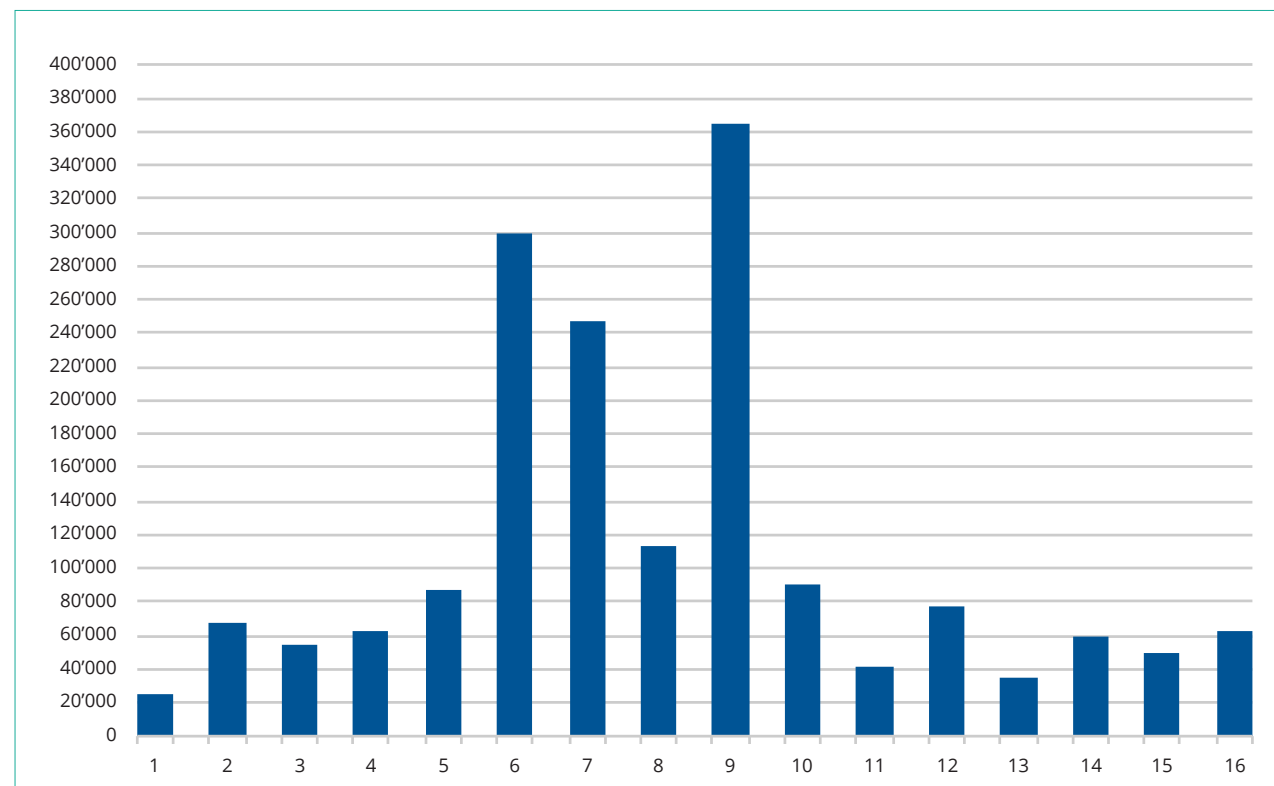
Évolution capital de prévoyance assurés actifs et bénéficiaires de rentes en mio CHF



Catégories de placement au 31.12.2023

	mio CHF	%
1 Liquidités, AT, mobilier	24'904.7	1,4%
2 Oblig./créances en CHF	67'415.6	3,9%
3 Oblig. devise étrangère	54'362.6	3,1%
4 Hypothèques	62'449.8	3,6%
5 Emprunts convertibles	87'034.3	5,0%
6 Actions Suisse	299'483.3	17,2%
7 Actions Étranger	247'417.4	14,2%
8 Actions Emerging Markets	113'355.4	6,5%
9 Immobilier Suisse	365'220.1	21,0%
10 Immobilier Étranger	91'134.6	5,2%
11 Infrastructure	40'603.3	2,3%
12 Private Equity	77'619.0	4,5%
13 Matières premières	35'153.0	2,0%
14 Insur. Linked Securities, ILS	59'227.9	3,4%
15 Senior Secured Loans	49'690.3	2,9%
16 Hedge funds	63'033.5	3,6%
Total	1'738'104.8	100,0%

Catégories de placement en mio CHF



Organes au 31.12.2023

Conseil de fondation et commission de placement (COP)

Schucan, Lucian, Zuoz; (P CF, COP)	Spital Oberengadin, Samedan	représentant de l'employeur
Speck, Guido, Kehrsatz; (VP CF)	Lindenhofgruppe, Bern	représentant de l'employeur
Eggimann, Yvonne, Grafenried	SBK, Bern	représentante des employés
Fischer, Catherine, Riedholz	Privatklinik Wyss, Münchenbuchsee	représentante des employés
Mayer, Michael, Oberwil	Spitex Basel, Basel	représentant des employés
Roman, Dajan, Chur	Kantonsspital Graubünden, Chur	représentant de l'employeur

(P) = président conseil de fondation, commission de placement

(VP) = vice-président conseil de fondation

Bureau, expert, organe de révision, autorité de surveillance, Internet

Bureau	Caisse de pension Veska Jurastrasse 9 5000 Aarau
Expert en prévoyance professionnelle	Deprez Experten AG, Zürich
Organe de révision	thv AG, Aarau
Autorité de surveillance	BVG- und Stiftungsaufsicht Aargau (BVSA), Aarau
Adresse Internet	www.veskapk.ch